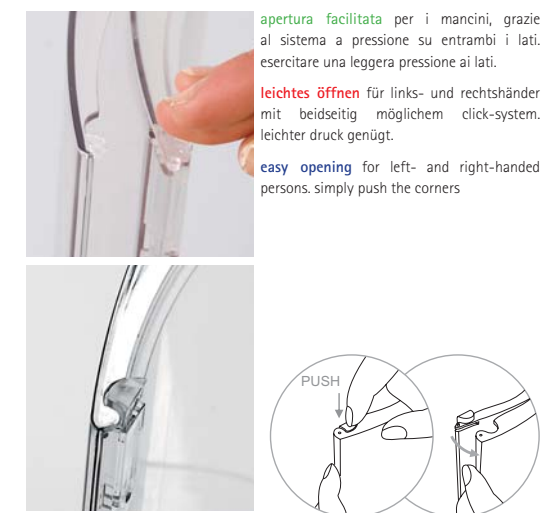


per aprire pixquick sganciare o rimuovere il pannello frontale  
 zum öffnen frontpaneel aufklappen oder abnehmen  
 to open: expand or remove front panel

girare pixquick per cambiare facilmente formato da orizzontale a verticale e viceversa  
 im handumdrehen von vertikal auf horizontal umstellen  
 just rotate for vertical or horizontal position


possibilità di diversi gradi di inclinazione cambiando la posizione del supporto da tavolo  
 verschiedene neigungen möglich durch verstellen der stütze  
 different inclinations by changing the support



apertura facilitata per i mancini, grazie al sistema a pressione su entrambi i lati, esercitare una leggera pressione ai lati.  
 leichtes öffnen für links- und rechtshänder mit beidseitig möglichem click-system. leichter druck genügt.  
 easy opening for left- and right-handed persons. simply push the corners



# pixquick



montaggio su vetro con ventose. pixquick è completamente trasparente: nei montaggi su vetro l'informazione è perfettamente visibile da entrambe le parti  
 montage auf glas mit saugnäpfen. pixquick ist komplett transparent, bei montage auf glas: vorder- und rückseite sichtbar  
 glass mounting with suction cups. being completely transparent both sides are now visible

**IT** pixquick, dal brillante design, apre nuovi scenari nell'ambito delle tecniche di presentazione ed esposizione. il pannello frontale può venir solo aperto o staccato completamente, garantendo così un cambio delle informazioni pratico e veloce. la chiusura di sicurezza è adatta anche per i mancini. grazie alla particolarità del design, le vostre presentazioni saranno a prova di polvere e senza cornici che impediscano la corretta visione del messaggio. il policarbonato infrangibile e resistente ai raggi ultravioletti rende pixquick robusto e durevole, mentre la stampa ad iniezione garantisce l'uniformità delle dimensioni e un'alta qualità del prodotto. il fissaggio avviene con viti, ventose o biadesivo. pixquick è disponibile nei formati più comuni e può essere utilizzato come espositore da banco o montato a parete. oltre al singolo articolo abbiamo preparato molti esempi di applicazione. venite a scoprire il mondo di pixquick nelle prossime pagine.

**DE** pixquick mit seinem cleveren design eröffnet der präsentationstechnik neue dimensionen. das frontpaneel wird aufgeklappt oder ganz abgenommen und garantiert ebenso schnellen wie einfachen infoaustausch. der sicherheitsverschluss ist für links- und rechtshänder gleichermaßen geeignet. das besondere design präsentiert rahmenlos und staubgeschützt. schlagfestes und uv-beständiges polycarbonat macht pixquick langlebig und robust. masstreue und höchste produktqualität sichert das spritzguss-verfahren. die befestigung erfolgt mit schrauben, saugnäpfen oder doppelkleber. erhältlich ist pixquick in den gängigsten formaten, als thekendisplay oder wandmontiert einsetzbar. darüber hinaus haben wir noch weitere, vielfältige anwendungen zum kombinieren für sie. entdecken sie auf den folgenden seiten die ganze welt der pixquick anwendungsmöglichkeiten.

**EN** pixquick's smart design opens new dimensions to presentation techniques. the removable hinged front panel guarantees quick and easy information exchange. the locking mechanism is suitable to both left- and right-handed people. its special design presents frameless and dust proof information. shock and uv resistant polycarbonate renders pixquick long-lasting and robust. die casting ensures consistency of size and highest product quality. mounting is possible with screws, suction cups or double sided adhesive tape. pixquick is available in most common sizes and can be used as a counter display or wall sign. besides this we have a wide choice for you. discover the world of pixquick on the following pages.





**1** PQA4  
**polycarbonato** trasparente in formato **A4**, con supporto da banco e materiale per il montaggio a parete  
 transparentes **polycarbonat** format **A4**, inkl. stütze und montagezubehör  
 transparent **polycarbonate** format **A4** incl. counter support and mounting material



**2** PQA5  
**polycarbonato** trasparente in formato **A5**, con sostegno per banco e materiale di montaggio a parete  
 transparentes **polycarbonat** format **A5**, inkl. stütze und montagezubehör  
 transparent **polycarbonate** format **A5** incl. counter support and mounting material



# pixquick



**3** PQA6  
**polycarbonato** trasparente in formato **A6**, con materiale di montaggio a parete  
 transparentes **polycarbonat** format **A6**, inkl. montagezubehör  
 transparent **polycarbonate** format **A6** incl. mounting material



**4** PQA6L  
**polycarbonato** trasparente in formato A6 large (210x105mm) con materiale di montaggio a parete  
 transparentes **polycarbonat** format A6 large (210x105mm) inkl. montagezubehör  
 transparent **polycarbonate** format A6L incl. mounting material



**5** PQSA6PL  
 supporto da banco per formati A6 e A6L in **PETG**  
 stütze in **PETG** für format A6 und A6L  
 support for A6 and A6L made of **PETG**

**IT** pixquick è ideale come espositore da banco o da parete, è a prova di polvere e non ha cornici laterali che impediscano la corretta visione dell'informazione. ideale soprattutto proprio per quelle informazioni che debbano essere cambiate frequentemente. pixquick si può aprire da entrambi i lati, semplicemente spostando il pannello frontale o togliendolo completamente: basta una leggera pressione sugli angoli. polycarbonato di alta qualità ed un processo produttivo moderno e tecnologico garantiscono al prodotto design, durata di vita notevole, uniformità delle dimensioni ed un aspetto decisamente gradevole.

**DE** pixquick als funktioneller thekenaufsteller oder als wanddisplay präsentiert optimal auch häufig zu wechselnde info, rahmenlos und staubgeschützt. zum öffnen kann das frontpaneel nach beiden seiten aufgeklappt oder komplett abgenommen werden. ein einfacher druck auf die ecken genügt. hochwertiges polycarbonat und produktionsverfahren nach dem letzten stand der technik garantieren ein langlebiges designprodukt mit masstreue und perfekter optik.

**EN** pixquick is a perfectly functional frameless and dust proof counter or wall display, ideal for information that has to be changed frequently. the front panel can be opened in either direction or removed completely by simply pushing the corners. high grade polycarbonate and a state-of-the-art production process guarantees a long-lasting design product with constant size and a perfect look.

## pixquick

n° articolo | artikelnr. | product nr.

1	PQA4	pixquick A4 incl. support, 10 x 1pc	
2	PQA5	pixquick A5 incl. support, 10 x 1pc	
3	PQA6	pixquick A6, 10 x 1pc	
4	PQA6L	pixquick A6L, 10 x 1pc	
5	PQSA6PL	support for A6 and A6 large, 10pcs	





# pirouette



**PQPIR3A4**  
 espositore da banco girevole con 3 pixquick A4, base nero  
 frei drehbares thekendisplay mit 3 pixquick A4, schwarzer fuss  
 freely rotating counter display with 3 pixquick A4, black base



## pirouette

n° articolo | artikelnr. | product nr.

1	PQPIR3A4	pirouette, 1pc
---	----------	----------------



1  
pirouette




**PQMA4**  
 pixquick magic A4 verticale: policarbonato trasparente con supporti laterali in alluminio anodizzato color argento  
 pixquick magic A4 vertikal: transparentes polycarbonat, mit silber eloxierten aluminium halterungen  
 pixquick magic A4 vertical: transparent polycarbonate, with silver anodized aluminium supports



**PQMA5**  
 pixquick magic A5 orizzontale: policarbonato trasparente con supporti laterali in alluminio anodizzato color argento  
 pixquick magic A5 horizontal: transparentes polycarbonat, mit silber eloxierten aluminium halterungen  
 pixquick magic A5 horizontal: transparent polycarbonate, with silver anodized aluminium supports



# pylon



**PQPYA4**  
**PQPYA6L**  
 espositore da banco bifacciale con due pixquick A6 o A6L, base in alluminio anodizzato color argento  
 doppelseitiger thekenaufsteller mit zwei pixquick A4 oder A6L, silber eloxierte aluminiumbasis  
 double sided counter display with two pixquick A4 or A6L, silver anodized aluminium base



## pylon

n° articolo | artikelnr. | product nr.

2	PQPYA4	pylon A4, 1pc
3	PQPYA6L	pylon A6L, 1pc



2  
pylon A4

# pixquick magic

**IT** pixquick diventa anche un accessorio per tutti gli articoli della linea magic. disponibile in formato A4 verticale o A5 orizzontale, con supporti in alluminio anodizzato da agganciare sulle fessure laterali. il design intelligente colpisce soprattutto per la presentazione di informazioni singole o immagini a prova di polvere e senza cornici laterali, per la facilità di utilizzo e per l'alta qualità dei materiali utilizzati. in questa pagina vi mostriamo l'applicazione su magic double, ma potete utilizzare pixquick anche a parete con magic wall, per espositori portatili e pieghevoli come stair e fat zip oppure per creare un espositore da terra girevole e a tre lati grazie a magic tower.

**DE** pixquick gibt es auch als version für alle produkte der magic serie. entweder in format A4 vertikal oder A5 horizontal mit aluminium halterungen einfach zum einhängen. das clevere design begeistert durch rahmenlose und staubgeschützte einzelblattpräsentation, einfache handhabung und höchste materialqualität. hier zeigen wir ihnen die kombination mit double zip. ausserdem können sie pixquick mit magic wall wandmontieren, mit stair und fatzip mobil einsetzen oder mit tower zip zum frei drehbaren bodendisplays kombinieren.

**EN** pixquick is also available with aluminum supports as accessory for all products of the magic series. you can choose between A4 vertical or A5 horizontal format. easy to attach. the clever design impresses with its frameless and dust proof presentation, simple handling and highest material quality. in this page we show you the combination with double zip. besides this you can wallmount pixquick with magic wall products, become mobile with foldable brochure holders stair and fatzip or combine it with towerzip to a freestanding and turnable floor display.

**MDZIP1680**  
 double zip: base e pannello in alluminio anodizzato, base con vite a testa zigrinata, pannello con fessure laterali  
 double zip: basis und panel aus silber eloxiertem aluminium, basis mit rändelschraube, panel mit ausfräsungen  
 double zip: base and panel made of silver anodized aluminium, screw with handknobs to close the base, panel with notches

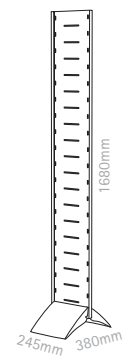


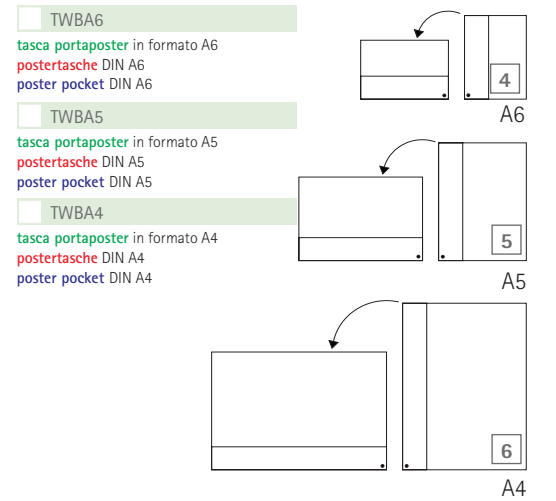
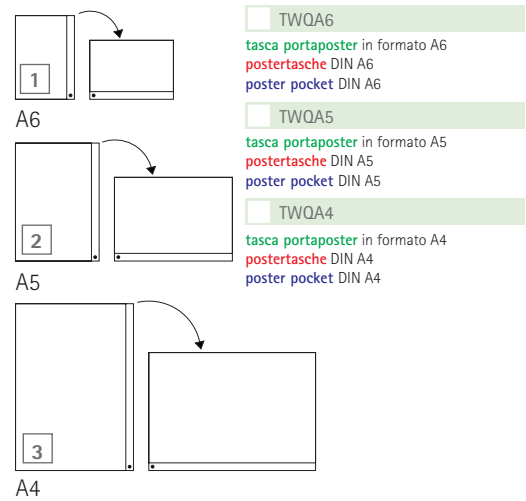
7

## pixquick magic

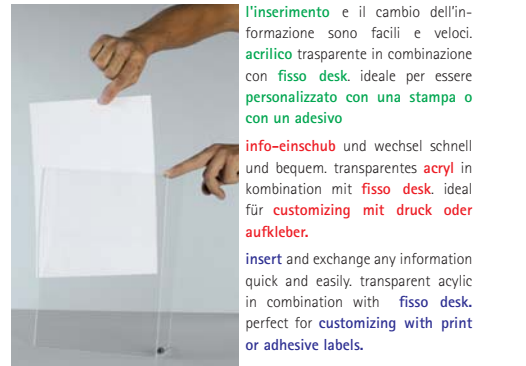
n° articolo | artikelnr. | product nr.

7	MDZIP1680	double zip, 1pc
8	PQMA4	pixquick magic A4, 1pc
9	PQMA5	pixquick magic A5, 1pc





# twister quick



**IT** twister quick è semplice e comodo: basta inserire il foglio di informazioni nella tasca per un'efficace presentazione da banco o da tavolo. orizzontale o verticale: basta girarlo e potete esporre le vostre informazioni nel formato che desiderate. veloce e flessibile, twister quick è ideale per listini, menu, stampe, foto, cartine, pubblicità o per altre indicazioni. si può anche personalizzare: basta stampare la scritta desiderata sul bordo laterale per avere un ulteriore vantaggio pubblicitario. TWISTER - che carattere!

**DE** information jeder art einfach in die postertasche einschieben und sofort wirkungsvoll auf theke, counter, tisch und bord präsentieren. ob horizontal oder vertikal: ein dreh genügt und schon haben sie ihr gewünschtes format. einfach, schnell und flexibel ist TWISTER QUICK ideal für preislisten, menü- oder tischkarten, bilder, fotos, fahrpläne, werbung und andere hinweise. auch customizing ist kein problem: das gewünschte label auf den seitlichen rand drucken und den zusätzlichen werbevorteil nutzen. TWISTER - dieser dreh hat format!

**EN** insert information of any kind simply into the poster pocket and display it strikingly right away on counter, bar, table or shelf. horizontal or vertical? with just one simple turn you get what you need. simple, quick and flexible in handling makes TWISTER QUICK your display for price lists, menu or place cards, name plates, images, pictures, timetables, ads and other information. make use of even more publicity and customize your TWISTER: just print the requested label on the lateral border. TWISTER - your turn for the better.

## twister quick

n° articolo | artikelnr. | product nr.

<b>1</b>	TWQA6	twister quick A6, 1pc
<b>2</b>	TWQA5	twister quick A5, 1pc
<b>3</b>	TWQA4	twister quick A4, 1pc

# twister box

**IT** tutto ciò che deve essere a portata del pubblico come depliant, cartine, brochure, opuscoli trova splendidamente posto in twister box. c'è del nuovo materiale con un formato diverso? nessun problema, la flessibilità è dalla vostra parte: basta ruotarlo e twister box diventa orizzontale da verticale o viceversa. migliorate il vostro marketing e stampate il bordo laterale di twister box, a seconda delle informazioni che esponete. TWISTER - flessibilità per ogni formato.

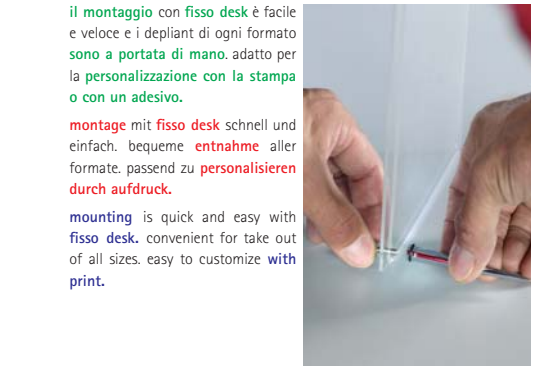
**DE** jegliche info zum mitnehmen, wie prospekte, karten, brochüren, flyer oder hefte, findet in TWISTER BOX platz. neues material mit anderem format? kein problem, Sie sind flexibel: mit einem dreh lässt sich auch TWISTER BOX von vertikal auf horizontal umstellen. steigern Sie Ihr marketing und bedrucken sie passend zum angebotenen print-material die TWISTER BOX mit dem entsprechenden label. TWISTER - flexibilität mit format!

**EN** any information for take-away like brochures, maps, flyers or booklets, has its place in the TWISTER BOX. new brochures with different size? no problem, you stay flexible: with a simple turn you can change the TWISTER BOX as well from horizontal to vertical. increase your marketing advantage and label your TWISTER BOX with print. TWISTER - your turn to the right place.

## twister box

n° articolo | artikelnr. | product nr.

<b>4</b>	TWBA6	twister box A6, 1pc
<b>5</b>	TWBA5	twister box A5, 1pc
<b>6</b>	TWBA4	twister box A4, 1pc





- SNRA3
- SNRA4
- SNRA5
- SNRA6
- SNRA7

**set completo:** composto da base in acciaio inox e tasca in acrilico trasparente

**kompletset:** bestehend aus basis in edelstahl und einschubtasche aus transparentem acryl


**complete set:** base made of stainless steel and transparent acrylic poster pocket



**orizzontale o verticale:** il formato si cambia semplicemente ruotando snaprex di 90°

**vertikal oder horizontal:** einfach um 90° drehen

**vertical or horizontal:** just turn 90° around



2 snaprex A6

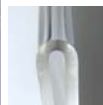


- SNRTA3
- SNRTA4
- SNRTA5
- SNRTA6
- SNRTA7

**tasca** in acrilico trasparente

**infotasca** aus transparentem acryl

**poster pocket** made of transparent acrylic



- SNRBA3
- SNRBA4
- SNRBA5
- SNRBA6
- SNRBA7

**base** in acciaio inox spazzolato

**basis** aus gebürstetem edelstahl

**base** made of brushed stainless steel

# snaprex


desing by fiveeyes and h&h



**praticità di cambio:** inserite l'informazione nella tasca in acrilico e agganciate la base.

**bequemer austausch:** information in die acrylglas tasche einschieben und tasche auf die basis stecken


**convenient exchange:** insert the information into the acrylic glass pocket and then attach to the base



**IT** snaprex colpisce per il design accattivante e la molteplicità d'uso. mettete nella tasca in acrilico trasparente qualsiasi informazione, foto, immagine o stampa, inserite la tasca nella base in acciaio inox spazzolato e otterrete un display da banco raffinato ed elegante. la particolarità di snaprex: la base può essere utilizzata in verticale o in orizzontale, così come lo stesso display. qui di seguito trovate vari esempi pratici di applicazioni. il nostro consiglio: usate una base più corta della tasca e snaprex vi conquisterà con il suo design accattivante e quel certo non so che.

**DE** snaprex besticht durch smartes design und vielfältigkeit in der anwendung. info, bilder, drucke in die gebogenen, transparenten acrylglas taschen einlegen. taschen auf die basen aus gebürstetem edelstahl stecken. pfiffig dabei: die basis kann horizontal oder vertikal sitzen. snaprex selbst kann vertikal wie horizontal gestellt und sogar gelegt werden. unten auf der seite finden sie mögliche anwendungsbeispiele. unser tip: mit kürzeren basen überzeugt ihr snaprex durch ansprechendes design und dem gewissen etwas.

**EN** snaprex convinces with its smart design and vast diversity. insert information, images or prints into the poster pockets made of transparent acrylic. put the pockets on the brushed stainless steel bases. smart: the base can be put either on horizontal or vertical side. snaprex itself can be used in every conceivable position. find examples for possible applications below. our tip for you: take shorter bases and your snaprex will win over with appealing design and a very special look.



## snaprex

n° articolo | artikelnr. | product nr.

1	SNRA7	snaprex A7, 1pc
2	SNRA6	snaprex A6, 1pc
3	SNRA5	snaprex A5, 1pc
4	SNRA4	snaprex A4, 1pc
5	SNRA3	snaprex A3, 1pc
6	SNRBA7	base steel 74mm 1pc
7	SNRBA6	base steel 105mm, 1pc
8	SNRBA5	base steel 148mm, 1pc
9	SNRBA4	base steel 210mm, 1pc
10	SNRBA3	base steel 297mm, 1pc
11	SNRTA7	poster pocket A7, 1pc
12	SNRTA6	poster pocket A6, 1pc
13	SNRTA5	poster pocket A5, 1pc
14	SNRTA4	poster pocket A4, 1pc
15	SNRTA3	poster pocket A3, 1pc



4 snaprex A4



# w-box

**1** WNBOX01

1 **tasca portadepliant** in formato A4.  
1 **prospektschale** DIN A4.  
1 **brochure tray** DIN A4.

225mm

**2** WNBOX02

2 **tasche portadepliant** in formato A4.  
2 **prospektschalen** DIN A4.  
2 **brochure trays** DIN A4.

450mm

**3** WNBOX03

3 **tasche portadepliant** in formato A4.  
3 **prospektschalen** DIN A4.  
3 **brochure trays** DIN A4.

675mm



**IT** 1, 2 o 3 **tasche portadepliant** formato A4 in policarbonato infrangibile e resistente ai raggi uv per il montaggio a parete, nuovo design più compatto e con nuove alette laterali che impediscono la caduta in avanti dei fogli singoli.

**DE** 1, 2 oder 3 **prospektschalen** DIN A4 aus bruchsicherem UV-beständigem polycarbonatspritzguss für die wandmontage. restyling mit kompakterer größe und kippschutz für einzelblätter.

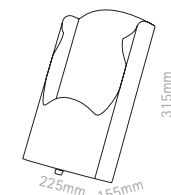
**EN** 1, 2 or 3 **brochure trays** DIN A4, shock- and uv-resistant die-cast polycarbonate for wall mounting. restyling with single sheet tilt prevention and leaner sized trays.

## w-box

n° articolo | artikelnr. | product nr.

1	WNBOX01	wall display 1 x A4, 1pc
2	WNBOX02	wall display 2 x A4, 1pc
3	WNBOX03	wall display 3 x A4, 1pc
5	DNZIP02	zip divider restyle, 1 set 2pcs

# t-tray




**TTRAY**

**espositore da banco** trasparente in formato DIN A4, policarbonato resistente ai raggi ultravioletti, con supporto da tavolo a pressione.

transparenter **tischaufsteller** DIN A4, polycarbonat uv-beständig mit stütze zum einklicken

transparent **counter display** DIN A4, uv resistant polycarbonate, with click-in support



## t-tray

n° articolo | artikelnr. | product nr.

4	TTRAY	counter display 1xA4, 1pc
5	DNZIP02	zip divider restyle, set 2pcs



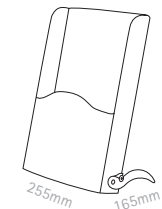
# t-box

TBOX01

1 **tasca portadepliant** in formato A4 stampata ad iniezione in policarbonato infrangibile e resistente ai raggi ultravioletti per presentazioni da banco; sostegni laterali laccati in color argento metallizzato

1 **prospektschale** DIN A4, polycarbonatspritzguss bruchsicher und UV-beständig, stützen silber pulverlackbeschichtet

1 **brochure tray** DIN A4, shock- and uv-resistant die-cast polycarbonate, counterdisplay, supports silver powder coated



## t-box

n° articolo | artikelnr. | product nr.

5	TBOX01	counter display 1xA4, 1pc
---	--------	---------------------------



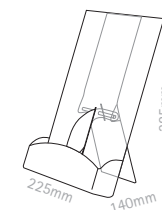
# twinbox

TWINBOX

**portadepliant** in acrilico color vetro 3mm di spessore, con divisore retrattile per brochures in formato A4 e A6

**prospektdisplay** aus acrylglas glasgrün 3mm mit flexiblen einteiler für DIN A4 und DIN A6 prospekte

**counter display**, made of glass-green acrylic 3mm, with flexible centerpiece for DIN A4 and DIN A6 brochures



## twin box

n° articolo | artikelnr. | product nr.

6	TWINBOX	counter display 1xA4/2xA6, 1pc
---	---------	--------------------------------

